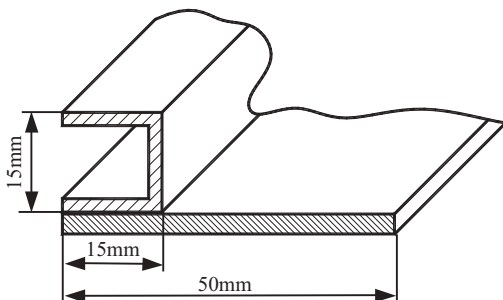


Universal-Endstück für Granit Fensterbänke

Abschluss Material: Hart PVC
Materialstärke: 2mm
Farbe: weiß

Schaumstoffband Material: PE
Materialstärke: 2mm
Farbe: weiß

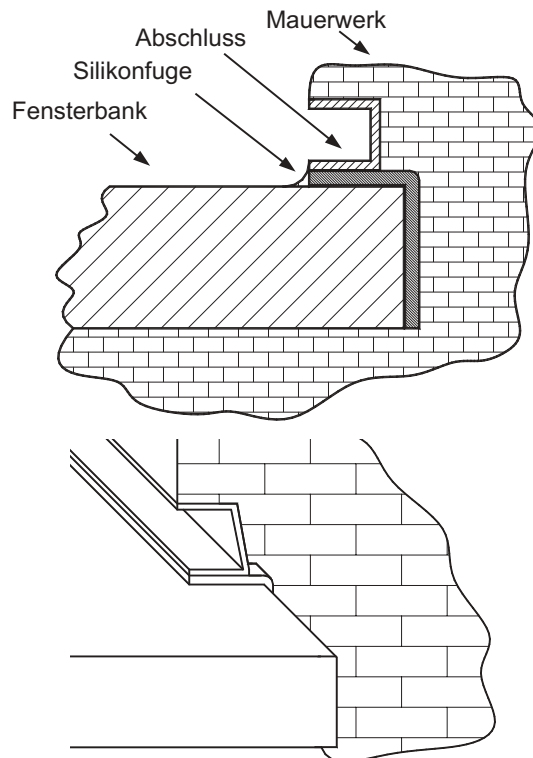
- ✓ Ausgleich temperaturbedingter Längenänderung der Fensterbank
- ✓ universell einsetzbar (z.B. bei schrägen Laibungen)
- ✓ kein direkter Kontakt zwischen Fensterbank und Putz
- ✓ einsetzbar für 2cm und 3cm starke Fensterbänke
- ✓ einfache und schnelle Montage



Der Abschluss wird in Meterware (bis 3m) mit aufgeklebtem Schaumstoffband ausgeliefert.

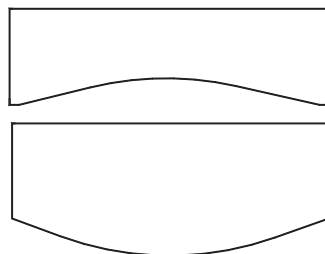
BEZUG DURCH DEN
BAUSTOFFHANDEL

Einbauvorschlag:




ACHTUNG: Vor dem Aufkleben des Universal-Endstückes muss die Fensterbank gereinigt werden, um eine gute Haftung auf der Fensterbank zu erzielen!

Innen- und Außenrundungen bei Granit Fensterbänken



Fertigung nach Schablone
Lieferzeit auf Anfrage!



HIRTH
GESELLSCHAFT m.b.H.

3812 Groß Siegharts/NÖ
Lagerhausweg 2

Tel. 02847/2253
Fax 02847/2442 od. 2855

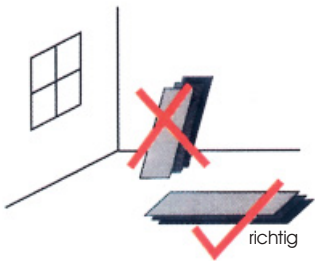
Internet: <http://www.hirth.at>
E-Mail: office@hirth.at

GRANIT
FENSTERBANK


Tipps und Empfehlungen



Transport und Lagerung

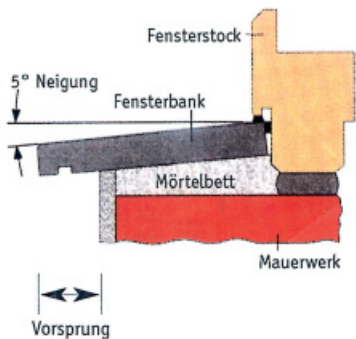


Die Fensterbänke eben auflegen und lagern.



Fensterbänke immer im Hochformat tragen bzw. mit Fahrzeugen transportieren.

Fensterbankvorsprung und Neigung



Vorsprung:

Innen 3 cm
Außen 4 cm

Neigung:

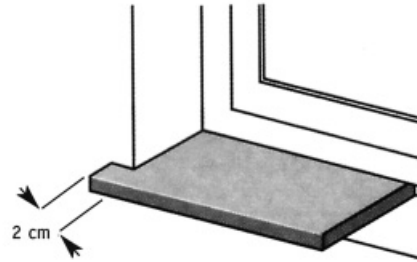
Für optimalen Wasserablauf 5°

Bei Innenfensterbänken ist keine Neigung erforderlich.

Fensterbanklänge

Innen- und Außenfensterbänke:

Beidseitig ca. 2 cm in die Laibung einputzen.



Empfehlung:

Beidseitig 2 mm Styroporstreifen zum Dehnungsausgleich beilegen.

Nach dem Verputzen seitlich und oben mit dauerelastischem Fugenmaterial abdichten.

Montage

Fensterbänke in Trass-Mörtel legen oder mit frostsicherem weißen Kleber einbauen. Mit natursteingeeignetem Silikon abdichten.

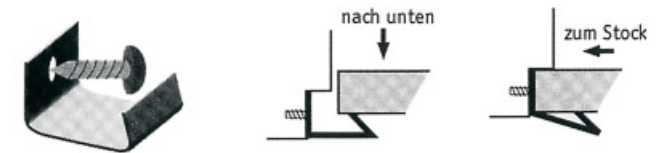
Empfehlung:

Sichtfläche vor dem Einbau mit Folie schützen.

Zubehör

Empfehlung:

Montagehilfen zum leichteren Einbau der Fensterbänke.



(Pro Laufmeter ca. 3 Stück)

Pflege

Empfehlung:

Fensterbänke nach Einbau und Reinigung mit natursteingeeignetem Pflegemittel versiegeln.

Fleckenschutz, Öl- und Wasserstopp S 34 im 0,25l oder 0,5l Behälter erhältlich.

Keine Scheuermittel oder ätzende Haushaltsmittel verwenden.

Achtung:

Natursteine können, geologisch bedingt, Farb- und Strukturabweichungen haben. Lt. ...NORM B2213 sind Maßabweichungen bei Länge, Breite und Materialdicke zulässig.